

FATURA

17 Mart 2018 Cumartesi ▾
17 Mart 2018 Cumartesi ▾
 Tarih Kullan

Önzileme Göster

Fatura Türü
Tümü ▾

Ürün Türü
Tümü ▾

Fatura No
Ürün

Cari
Tümü ▾

+ - ↶ 🔍

Tarih	Fatura No	Türü	Cari Ünvanı	Açıklama	Tutar	Durum
17.03.2018 13...	A1234567	ALİŞ FATURASI	TOPTANCI OK...		1500	Açık
17.03.2018 13...	A1234567	ALİŞ FATURASI	TOPTANCI OK...		1050	Açık

Muhasebe modülünün yapı taşı fatura girmektir. Faturalarınızı düzgün bir şekilde girmezseniz doğru stok tutmanız mümkün olmayacaktır. Fatura listeleme ekranında girilen faturaları görebilirsiniz. Burada faturalarınızı tarih, fatura türü, ürün türü ve cari filtreleri ile daha hızlı bulabilirsiniz.

17 Mart 2018 Cumartesi ▾

17 Mart 2018 Cumartesi ▾

 Tarih Kullan Önizleme Göster

Fatura Türü

ALİŞ FATURASI ▾

Fatura No

Cari

Tümü ▾

Ürün Türü

Tümü

Ürün

+





-

↶

Ürün Adı	Miktar	Fiyat	Toplam	X
SU	1000	1	1000	
COLA (ŞİŞE)	100	2	200	
FANTA (KUTU)	100	3	300	

Tarih	Fatura No	Türü	Cari Ünvanı	Açıklama	Tutar	Durum
17.03.2018 13...	A1234567	ALİŞ FATURASI	TOPTANCI OK...		1500	Açık
17.03.2018 13...	A1234567	ALİŞ FATURASI	TOPTANCI OK...		1050	Açık

Yukarıda bulunan 'Önizleme Göster' seçimini tıkladığınızda faturaya girmeden fatura içeriğine ulaşabilirsiniz.

17 Mart 2018 Cumartesi ▾	Fatura Türü Tümü ▾	Ürün Türü Tümü ▾
17 Mart 2018 Cumartesi ▾	Fatura No <input type="text"/>	Alış Faturası Satış Faturası
<input type="checkbox"/> Tarih Kullan	Cari Tümü ▾	Alıştan İade Faturası Satıştan İade Faturası
<input type="checkbox"/> Önzileme Göster		   

Tarih	Fatura No	Türü	Cari Ünvanı	Açıklama	Tutar	Durum
17.03.2018 13...	A1234567	ALİŞ FATURASI	TOPTANCI OK...		1500	Açık
17.03.2018 13...	A1234567	ALİŞ FATURASI	TOPTANCI OK...		1050	Açık

Kırmızı işaretli + ikonu ile fatura ekleyebilirsiniz. Şubenize malzeme girişlerini alım faturası ile yapmanız gerekmektedir. + ikonu ve sonrasında Alım Faturası ikonuna tıkladığınızda fatura girişi ekranı ile karşılaşacaksınız.