

ŞEFİM ADİSYON SİSTEMİ

TEKNİK DOKÜMAN-RAPORLAR

V1.2.1.169

- GENEL RAPORLAR NASIL TAKİP EDİLİR ?



KASA PER.



HASILAT



SATILAN ÜRÜN



SAAT YOĞUNLUK



SATIŞ TİPİ



İNDİRİM

Başlangıç: 24 Mayıs 2017**Bitiş:** 24 Mayıs 2017

Özet Rapor



Göster



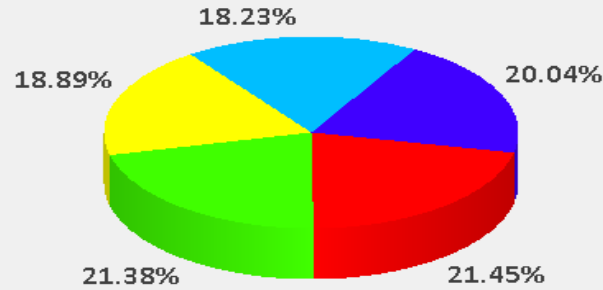
Yazdır



E-Posta





Tablo





Raporlar ana başlığında kasa personellerinizin satışlarını, günlük hasılatları, satılan ürünleri, yoğunluk grafikleri gibi bir çok raporu analiz edebilirsiniz.


Genel olarak rapor sayfalarında kullanacağınız butonlar yeşil işaretli alandan da görebileceğiniz gibi, Raporu gösteren 'Göster' butonu, Yazdırma işlemleri için kullanacağınız 'Yazdır' butonu, sistemde kayıtlı postaya mail gönderme işlemleri için 'E-posta' butonu son olarak raporu Excel formatında kaydedebileceğiniz 'Tablo' butonudur. Bu butonlar tüm raporlar ekranları için ortak işlevdedir.


 KASA PER.

 HASILAT

 SATILAN ÜRÜN

 SAAT YOĞUNLUK

 SATIŞ TİPİ


 İNDİRİM


Başlangıç: 24 Mayıs 2017


Bitiş: 24 Mayıs 2017


Özet Rapor

Kasa Personel	Toplam
Eda Çalışkan	353,50 TL
-TICKET	119.5
-NAKİT	92
-SODEKSO	87
-VİSA	55
OKTAY KUL	466,75 TL
-NAKİT	166.25
-SODEKSO	94
-MULTİNET	86.5
-VİSA	70
-TICKET	50
Genel Toplam	820,25 TL


 Göster

 Yazdır

 E-Posta

 Tablo

OKTAY KUL: 48.89%



Eda Çalışkan: 51.11%

İlk olarak kasa personeli alt başlığında kasa personellerinin satışlarını ödeme tiplerine göre gözlemleyebilirsiniz. Başlangıç ve bitiş tarihlerini seçip 'Göster' butonuna tıkladığınızda personelinizin satışlarınızı raporlayabilirsiniz.



KASA PER.



HASILAT



SATILAN ÜRÜN



SAAT YOĞUNLUK



SATIŞ TİPİ



İNDİRİM

Başlangıç: 24 Mayıs 2017**Bitiş:** 24 Mayıs 2017

Ödeme Tipi	Toplam
NAKİT	258.25
SODEKSO	181.00
TICKET	169.50
VİSA	125.00
MULTİNET	86.50
GENEL TOPLAM	820.25 TL



Göster



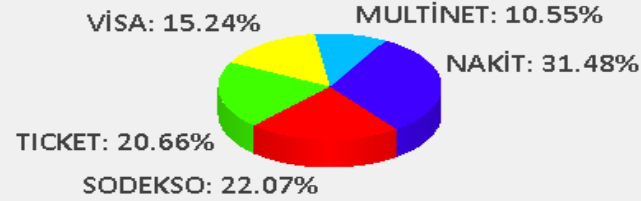
Yazdır









E-Posta



Tablo



Hasılat raporunda seçtiğiniz tarihler arasında yaptığınız hasılatı ödeme tiplerine göre raporlayabilirsiniz. Toplam satış miktarına ve satışın pasta grafiğine ulaşabilirsiniz.

 KASA PER.
  HASILAT
  SATILAN ÜRÜN
  SAAT YOĞUNLUK
  SATIŞ TİPİ
  İNDİRİM

Başlangıç: 24 Mayıs 2017

Bitiş: 24 Mayıs 2017

Ürün Tipi	Ürün Adı	Miktar	Fiyat
ADET YAŞ PASTALAR	FRAMBUAZLI ADET PASTA	1	10.00
ADET YAŞ PASTALAR	KESTANELİ ADET PASTA	1	10.00
ADET YAŞ PASTALAR	MALAGA	1	12.50
ADET YAŞ PASTALAR	MEYVELİ ADET PASTA	3	30.00
ADET YAŞ PASTALAR	NELLİNİN GİZEMİ	1	10.00
ADET YAŞ PASTALAR	PİLAV	2	0.00
ADET YAŞ PASTALAR	VIŞNELİ ADET PASTA	3	30.00
ARA TOPLAM ADET YAŞ PASTALAR		12	102.50
ANA YEMEKLER	ANADOLU SAÇ KAVURMA	2	38.00
ANA YEMEKLER	GÜVEÇTE ET SOTE	2	40.00
ANA YEMEKLER	KÖRİ SOSLU TAVUK SOTE	2	40.00
ANA YEMEKLER	NELLİ TAVUK KELEBEK	1	20.00
ANA YEMEKLER	TAVUK SAÇ KAVURMA	1	18.00
ARA TOPLAM ANA YEMEKLER		8	156.00
BAŞLANGIÇLAR	ANADOLU KÖY KAHVALTI	1	40.00
BAŞLANGIÇLAR	MENEMEN	1	10.00
ARA TOPLAM BAŞLANGIÇLAR		2	50.00
Genel Toplam	91 Adet		820.25 TL

Ürün Tipi:

Tümü

Ürün:

Kullan



Göster



Yazdır



E-Posta



Tablo

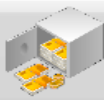
Satılan ürün alt başlığında istediğiniz tarih aralığını seçip ‘Göster’ butonuna tıkladığınızda ürün tipine göre satılan ürün miktarlarını görüntüleyebilirsiniz.

Aynı zamanda sağ taraftan ürün tipine veya ürüne göre filtreleme yapabilirsiniz.

Satışını görmek istediğiniz ürünü seçip göster butonuna tıkladığınızda ürünün satış miktar bilgileri ekrana gelecektir. Dilerseniz raporu yazdırabilir, mail olarak gönderebilir ya da Excel formatında kaydedebilirsiniz.



KASA PER.



HASILAT



SATILAN ÜRÜN



SAAT YOĞUNLUK



SATIŞ TİPİ



İNDİRİM

Tarih:

24 Mayıs 2017



Göster



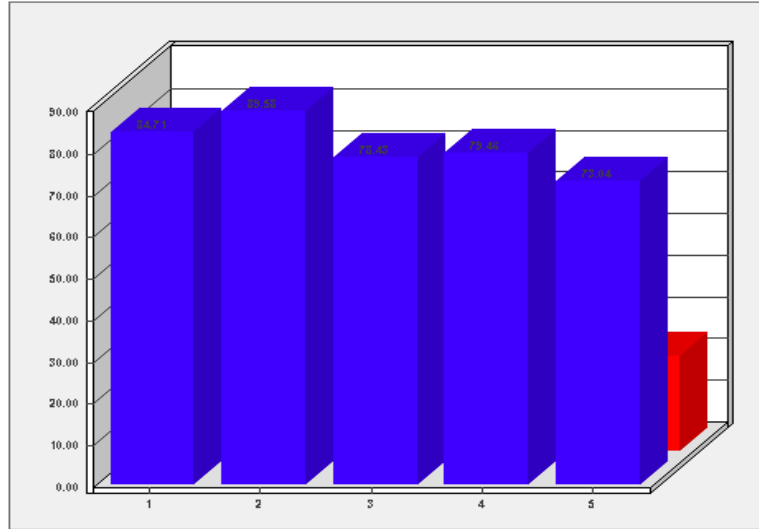
Yazdır



E-Posta



Tablo



Düzenle

Saat Yoğunluk alt başlığı altında satışlarınızın hangi saatler aralığında daha yoğun, hangi saatler aralığında daha seyrek olduğunu gözlemleyebilirsiniz.

Görmek istediğiniz tarihi seçip Göster butonuna tıklamanız raporu gözlemlemeniz için yeterli olacaktır. Dilerseniz raporu yazdırabilir, mail olarak gönderebilir ya da Excel formatında kaydedebilirsiniz.



KASA PER.



HASILAT



SATILAN ÜRÜN



SAAT YOĞUNLUK



SATIŞ TİPİ



İNDİRİM

Düzenle

	Başlangıç	Bitiş
1	7	9
2	10	12
3	12	14
4	14	16
5	16	18
6	18	20
7	20	22




Başlangıç

0



Bitiş

0



Saatlik yoğunluk sayfasında bulunan düzenle butonu ile gözlemlemek istediğiniz saat aralıklarını ayarlayabilirsiniz.

+ butonu ile yeni saat dilimi kaydına başlayınız, saat diliminin başlangıç ve bitiş saatlerini ayarlayıp kaydediniz.

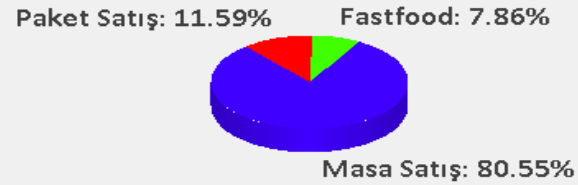
Saatlik hasılat ekranında yeni saat diliminiz karşınıza gelecektir.

KASA PER. HASILAT SATILAN ÜRÜN SAAT YOĞUNLUK SATIŞ TİPİ İNDİRİM

Başlangıç: 24 Mayıs 2017

Bitiş: 24 Mayıs 2017

Satış Tipi	Toplam
Masa Satış	820,25 TL
- NAKİT	258,25 TL
- SODEKSO	181,00 TL
- TICKET	169,50 TL
- VİSA	125,00 TL
- MULTİNET	86,50 TL
Paket Satış	118,00 TL
- VİSA	118,00 TL
Fastfood	80,00 TL
- NAKİT	80,00 TL
Genel Toplam	1.018,25 TL



Satış tipi alt başlığında ödeme tiplerine göre satışlarınızın raporlarını inceleyebilirsiniz. Bunun için istediğiniz tarih aralığını girip göster butonuna tıklamanız yeterli olacaktır. Raporda hangi satış tipi ile ne kadarlık satış yaptığınızı gözlemleyebilirsiniz. Dilerseniz raporu yazdırabilir, mail olarak gönderebilir ya da Excel formatında kaydedebilirsiniz.



KASA PER.



HASILAT



SATILAN ÜRÜN



SAAT YOĞUNLUK



SATIŞ TİPİ



İNDİRİM

Başlangıç: 24 Mayıs 2017**Bitiş:** 24 Mayıs 2017

İndirim Durum	Toplam	%
İndirimsiz Satışlar	1.018,25 TL	93
İndirimli Satışlar	72,00 TL	7
% 20	72,00 TL	



Göster



Yazdır

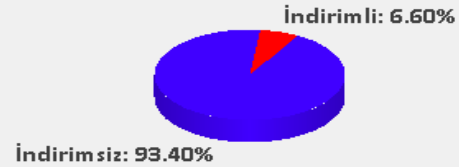


E-Posta



Tablo

Satış Toplam	1.090,25 TL
İndirilmiş Toplam	18,00 TL
Satış + İndirilmiş Topl.	1.108,25 TL
Oran	%1.6
Ödenmez	0,00 TL



Son alt başlığımız olan İndirim alt başlığında satışlardan ne kadar hangi indirim tipi ile indirim yaptığınızı takip edebilirsiniz. Bunun için ilgili tarih aralığını seçip göster demeniz yeterli olacaktır. Dilerseniz raporu yazdırabilir, mail olarak gönderebilir ya da Excel formatında kaydedebilirsiniz.

- GENEL TOPLAM NASIL TAKİP EDİLİR ?

24.05.2017

24.05.2017

Mayıs 2017							Mayıs 2017						
Pzt	Sal	Çar	Per	Cum	Cmt	Paz	Pzt	Sal	Çar	Per	Cum	Cmt	Paz
24	25	26	27	28	29	30	24	25	26	27	28	29	30
1	2	3	4	5	6	7	1	2	3	4	5	6	7
8	9	10	11	12	13	14	8	9	10	11	12	13	14
15	16	17	18	19	20	21	15	16	17	18	19	20	21
22	23	24	25	26	27	28	22	23	24	25	26	27	28
29	30	31	1	2	3	4	29	30	31	1	2	3	4

Bugün: 24.05.2017

Bugün: 24.05.2017

Başlangıç

Bitiş

Toplam Hasılat: 1,090.25 TL

Toplam Masraf: 120.00 TL

Toplam Net: 970.25 TL



Göster



Yazdır



E-Posta



Tablo

Yazdırma Seçenekleri

- Satılan Ürün Tipi
- Satılan Ürünler
- Masraflar

Satılan Ürün Tipi:

Ürün Tipi	Toplam Adet	Toplam Fiyat
ADET YAŞ PASTALAR	17	142.50
ANA YEMEKLER	15	354.00
BAŞLANGIÇLAR	2	50.00
BÖREKLER	8	64.00
BURGER & DÜRÜM	3	51.00
MAKARNALAR	9	162.00

Satılan Ürünler:

Ürün Adı	Toplam Adet	Toplam Fiyat
ACMA	1	1.50
ANADOLU KÖY KAHLVALTI	1	40.00
ANADOLU SAÇ KAVURMA	3	57.00
BAZLAMA TAVUK SANDI...	3	42.00
BIFTEK SALATA	1	19.00
BIFTEK SANDIVIÇ	2	28.00

Masraflar:

Masraf Adı	Toplam Masraf
Alışveriş	120.00

Raporlar ana başlığı altında 'Genel Toplam' başlığında sistemde gerçekleşen hasılatı, masrafı, satılan ürünleri genel bir bakış ile gözlemleyebilirsiniz. Raporu istediğiniz tarih aralığında göster butonu ile oluşturduğunuzda inceleyeceğiniz rapor oluşacaktır. Raporu yazdırmak istediğinizde hangi parametrelerin gelmesini istiyorsanız yeşil dikdörtgen ile işaretli alandan seçimlerinizi işaretleyip yazdır butonuna tıklamanız yeterli olacaktır. Bunun yanı sıra raporu mail olarak gönderebilir ya da Excel formatında kaydedebilirsiniz.

- ADİSYON AYRINTILARINI NASIL KONTROL EDİLİR ?

Tarih 24.05.2017

Mayıs 2017						
Pzt	Sal	Çar	Per	Cum	Cmt	Paz
24	25	26	27	28	29	30
1	2	3	4	5	6	7
8	9	10	11	12	13	14
15	16	17	18	19	20	21
22	23	24	25	26	27	28
29	30	31	1	2	3	4

Bugün: 24.05.2017

Ödeme Tipi

Değiştir

SODEKSO



Adisyon No	Masa Bölüm	Bölüm/Masa No.
1		Paket Satış
2		Paket Satış
3		Paket Satış
4		Paket Satış
5	SALON	6
6	SALON	3
7	SALON	5
8	SALON	1
9	SALON	6
10	SALON	6
11	SALON	2
12	SALON	5
13	SALON	6
14	SALON	4



İptal

Yönetim

Açık Ads.

Kapalı Ads.

Ürün Hareket Odeme Tipi

Açılış Zaman: 29.03.2017 22:56:01

Kapanış Zaman: 29.03.2017 22:56:07

Garson:

Kişi Sayı: 0

Satılan Ürünler

Ürün Adı	Adet	Fiyat	Toplam Fiyat	Personel
BOLONEZ SOSLU ...	1	18.00	18.00	OKTAY KUL
BOŞNAK BÖREĞİ	1	8.00	8.00	OKTAY KUL
FETTUCİNI ALFER...	1	18.00	18.00	OKTAY KUL
KAYSERİ MANTI	1	19.00	19.00	OKTAY KUL

İptal Edilen Ürünler

Ürün Adı	Adet	Fiyat	Toplam Fiyat	Personel
----------	------	-------	--------------	----------

İkram Edilen Ürünler

Ürün Adı	Adet	Fiyat	Toplam Fiyat	Personel
----------	------	-------	--------------	----------

İndirim Grup:

Toplam Satış: 94.00 TL

Satış ekranlarında kesilen her adisyonun detayına yönetim ekranlarından ulaşabilirsiniz. Ürünlerinizin iptal mi ikram mı edildiğini takip edebilirsiniz. Kontrol etmek istediğiniz tarihi seçmeniz seçtiğiniz tarihin adisyonlarını getirmek için yeterli olacaktır.

Adisyonu hangi garsonun açtığını, adisyonda kaç kişi olduğunu ve siparişleri gözlemleyebilirsiniz. Satışta herhangi bir indirim varsa indirimlere ulaşabilirsiniz.

- ÇALIŞANLARIN PERFORMANSLARI
NASIL TAKİP EDİLİR ?

Başlangıç Tarihi							Bitiş Tarihi						
Mayıs 2017							Mayıs 2017						
Pzt	Sal	Çar	Per	Cum	Cmt	Paz	Pzt	Sal	Çar	Per	Cum	Cmt	Paz
24	25	26	27	28	29	30	24	25	26	27	28	29	30
1	2	3	4	5	6	7	1	2	3	4	5	6	7
8	9	10	11	12	13	14	8	9	10	11	12	13	14
15	16	17	18	19	20	21	15	16	17	18	19	20	21
22	23	24	25	26	27	28	22	23	24	25	26	27	28
29	30	31	1	2	3	4	29	30	31	1	2	3	4
Bugün: 24.05.2017							Bugün: 24.05.2017						
24.05.2017							24.05.2017						

Toplam Müşteri Sayısı: 45

Raporlar ana başlığı altında Performans başlığında bulunan Müşteri sayısı alt başlığı, seçtiğiniz tarihler arasından işletmenizden hizmet alan müşteri sayısını yeşil işaretli alanda size belirtmektedir. Bu rapor sayesinde günlük (ya da belirli tarihler arasında) hizmet verdiğiniz müşteri sayısı hakkında bilgi edinmenize yardımcı olmaktadır. Kişi sayısını öğrenmek istediğiniz tarih aralığını seçmeniz yeterlidir.

• İPTAL/ZAYIAT/İADE ÜRÜNLERİ NEREDEN TAKİP EDİLİR ?

BÖLÜM / ADS.NO	ÖDEME TİPİ	KAPAMA TARİH	TUTAR	
▣ SALON / 3 - 1		24.05.2017	38 TL	

Tarih

Başlangıç:

24 Mayıs 2017 Ç ▾

Bitiş:

24 Mayıs 2017 Ç ▾



İ/Z/İ	Adet	Toplam
İade	0	0.00 TL
Zayi	1	38.00 TL
İkram	0	0.00 TL

İptal/Zayiat/İade raporunda satışı paraya çevrilemeyen ürünlerin takibini yapabilirsiniz. Seçtiğiniz tarih aralığını 'Göster' butonu ile raporu çalıştırabilirsiniz. Ekranın sol tarafında İ/Z/İ olan ürünün bulunduğu adisyon içeriğine ulaşabilir, alt kısımda bulunan özet tabloda seçilmiş tarihteki toplam İ/Z/İ miktarına ulaşabilirsiniz.

•GÜN SONU RAPORLARINI NASIL İNCELENİR ?

Başlangıç: 24 Mayıs 2017 Çarşamba**Bitiş:** 24 Mayıs 2017 Çarşamba

Bölüm

Tümü

Tek

Toplam Masa Satış Buradan Paket Satış

Satış Toplamı : 1265.75 TL Adisyon Adet : 22 İptal Ürün Adet : 0
 İndirim Toplam : 18.00 TL Satış / Adisyon Ort. : 57.53 TL İptal Sat.+Yön. Adisyon Adet : 0 + 0 = 0
 İkram Toplam : 0.00 TL Dakika / Adisyon Ort. : 00:17:52 İptal Adisyon Oran : % 0.0

Ürün Tipi	Ürün Adı	Menü Fiyat	Gerçekleşen Menü Fiyat	Adet	Satış Toplam	Satış Yüzde Oran	İkram Adet	İndirim Toplam Tutar	İptal Adet
ADET YAŞ PASTALAR	ÇİKOLATALI ADET PASTA	10.00	10.00	1	10.00	% 0.8	0	0.00	0
	ÇİKOLATALI MUZLU PASTA	10.00	8.00	1	8.00	% 0.6	0	2.00	0
	DONDURMALI PASTA	10.00	8.00	1	8.00	% 0.6	0	2.00	0
	FRAMBUAZLI ADET PASTA	10.00	9.00	2	18.00	% 1.4	0	2.00	0
	KESTANELİ ADET PASTA	10.00	9.00	2	18.00	% 1.4	0	2.00	0
	LİMONLU ADET PASTA	10.00	9.00	2	18.00	% 1.4	0	2.00	0
	MALAGA	12.50	12.50	1	12.50	% 1.0	0	0.00	0
	MEYVELİ ADET PASTA	10.00	10.00	4	40.00	% 3.2	0	0.00	0
	NELLİNİN GİZEMİ	10.00	10.00	1	10.00	% 0.8	0	0.00	0
	PİLAV	0.00	0.00	2	0.00	% 0.0	0	0.00	0
	VIŞNELİ ADET PASTA	10.00	10.00	3	30.00	% 2.4	0	0.00	0
ARA TOPLAM				20	172.50	% 13.6	0	10.00	0
ANA YEMEKLER	ANADOLU SAÇ KAVURMA	19.00	19.00	3	57.00	% 4.5	0	0.00	0
	GÜVEÇTE ET SOTE	20.00	20.00	2	40.00	% 3.2	0	0.00	0
	KÖRİ SOSLU TAVUK SOTE	20.00	20.00	3	60.00	% 4.7	0	0.00	0
	NELLİ TAVUK KELEBEK	20.00	20.00	2	40.00	% 3.2	0	0.00	0
	PORCİNİ MANTARLI DAN...	40.00	40.00	2	80.00	% 6.3	0	0.00	0

Özet tablo

Detay Tablo

Gün sonu raporları en çok kullanılan raporlarımızdandır. Gün içerisindeki tüm satışları hızlı bir şekilde inceleyebilirsiniz.

Toplam alanından seçilen tarih aralığında satışı yapıla tüm ürünleri ürün tiplerine göre sıralı olarak satış bilgilerine ulaşabilirsiniz.

Özet tablo kısmında satış, indirim, ikram tutarlarına ve adisyon, iptal adetleri ile birlikte daha fazlasına ulaşabilirsiniz.

Başlangıç: 24 Mayıs 2017 Çarşamba**Bitiş:** 24 Mayıs 2017 Çarşamba

Bölüm

Tümü

Tek

Toplam Masa Satış Buradan Paket Satış

Satış Toplam: 1067.75 TL (% 84.4) Adisyon Adet : 16 İptal Ürün Adet : 0 Kişi Adet : 45
İndirim Toplam: 18.00 TL (% 100.0) atış / Adisyon Ort. : 66.73 TL İptal Sat.+Yön. Adisyon Adet : 0 + 0 = 0 Satış / Kişi Ort. : 23.73 TL
İkram Toplam: 0.00 TL Dakika / Adisyon Ort. : 00:24:31 İptal Adisyon Oran : % 0.0

Özet tablo

Ürün Tipi	Ürün Adı	Menü Fiyat	Gerçekleşen Menü Fiyat	Adet	Satış Toplam	Satış Yüzde Oran	İkram Adet	İndirim Toplam Tutar	İptal Adet
ADET YAŞ PASTALAR	ÇİKOLATALI ADET PASTA	10.00	10.00	1	10.00	% 0.9	0	0.00	0
	ÇİKOLATALI MUZLU PASTA	10.00	8.00	1	8.00	% 0.7	0	2.00	0
	DONDURMALI PASTA	10.00	8.00	1	8.00	% 0.7	0	2.00	0
	FRAMBUAZLI ADET PASTA	10.00	9.00	2	18.00	% 1.7	0	2.00	0
	KESTANELİ ADET PASTA	10.00	9.00	2	18.00	% 1.7	0	2.00	0
	LİMONLU ADET PASTA	10.00	9.00	2	18.00	% 1.7	0	2.00	0
	MEYVELİ ADET PASTA	10.00	10.00	3	30.00	% 2.8	0	0.00	0
	NELLİNİN GİZEMİ	10.00	10.00	1	10.00	% 0.9	0	0.00	0
	PİLAV	0.00	0.00	2	0.00	% 0.0	0	0.00	0
ARA TOPLAM				17	140.00	% 13.1	0	10.00	0
ANA YEMEKLER	ANADOLU SAÇ KAVURMA	19.00	19.00	2	38.00	% 3.6	0	0.00	0
	GÜVEÇTE ET SOTE	20.00	20.00	2	40.00	% 3.7	0	0.00	0
	KÖRİ SOSLU TAVUK SOTE	20.00	20.00	2	40.00	% 3.7	0	0.00	0
	NELLİ TAVUK KELEBEK	20.00	20.00	1	20.00	% 1.9	0	0.00	0
	TAVUK SAÇ KAVURMA	18.00	18.00	1	18.00	% 1.7	0	0.00	0
ARA TOPLAM				8	156.00	% 14.6	0	0.00	0

Detay Tablo

Masadan satış yapılan ürünlerin takibini bu ekrandan sağlayabilirsiniz. Özet tablo alanında satışların toplam miktarlarına, adetlerine ve oranlarına ulaşırken detay tablosunda ürünlerden ne kadar satış yapıldığını takip edebilirsiniz. Bu raporu Excel ve PDF formatlarında kaydedebilir, tanımlı e-posta adresine mail atabilirsiniz.

Başlangıç: 24 Mayıs 2017 Çarşamba**Bitiş:** 24 Mayıs 2017 Çarşamba

Bölüm

Tümü

Tek

Toplam Masa Satış **Buradan** Paket Satış

Satış Toplam: 80.00 TL (% 6.3) Adisyon Adet : 1 İptal Ürün Adet : 0
İndirim Toplam: 0.00 TL (% 0.0) Satış / Adisyon Ort. : 80.00 TL İptal Sat.+Yön. Adisyon Adet : 0 + 0 = 0
İkram Toplam: 0.00 TL Dakika / Adisyon Ort. : 00:00:06 İptal Adisyon Oran : % 0.0

Ürün Tipi	Ürün Adı	Menü Fiyat	Gerçekleşen Menü Fiyat	Adet	Satış Toplam	Satış Yüzde Oran	İkram Adet	İndirim Toplam Tutar	İptal Adet
ANA YEMEKLER	KÖRİ SOSLU TAVUK SOTE	20.00	20.00	1	20.00	% 25.0	0	0.00	0
	NELLİ TAVUK KELEBEK	20.00	20.00	1	20.00	% 25.0	0	0.00	0
	ROKFOR SOSLU BONFILE	40.00	40.00	1	40.00	% 50.0	0	0.00	0
ARA TOPLAM				3	80.00	% 100.0	0	0.00	0

Özet tablo

Detay Tablo

Buradan (Hızlı satış) Satış yapılan ürünlerin takibini bu ekrandan sağlayabilirsiniz. Özet tablo alanında satışların toplam miktarlarına, adetlerine ve oranlarına ulaşırken detay tablosunda ürünlerden ne kadar satış yapıldığını takip edebilirsiniz. Bu raporu Excel ve PDF formatlarında kaydedebilir, tanımlı e-posta adresine mail atabilirsiniz.

Başlangıç: 24 Mayıs 2017 Çarşamba**Bitiş:** 24 Mayıs 2017 Çarşamba

Bölüm

Tümü

Tek

Toplam Masa Satış Buradan **Paket Satış**

Satış Toplam: 118.00 TL (% 9.3) Adisyon Adet : 5 İptal Ürün Adet : 0
İndirim Toplam: 0.00 TL (% 0.0) Satış / Adisyon Ort. : 23.60 TL İptal Sat.+Yön. Adisyon Adet : 0 + 0 = 0
İkram Toplam: 0.00 TL Dakika / Adisyon Ort. : 00:00:06 İptal Adisyon Oran : % 0.0

Ürün Tipi	Ürün Adı	Menü Fiyat	Gerçekleşen Menü Fiyat	Adet	Satış Toplam	Satış Yüzde Oran	İkram Adet	İndirim Toplam Tutar	İptal Adet
ADET YAŞ PASTALAR	MALAGA	12.50	12.50	1	12.50	% 10.6	0	0.00	0
	MEYVELİ ADET PASTA	10.00	10.00	1	10.00	% 8.5	0	0.00	0
	VIŞNELİ ADET PASTA	10.00	10.00	1	10.00	% 8.5	0	0.00	0
ARA TOPLAM				3	32.50	% 27.5	0	0.00	0
ANA YEMEKLER	ANADOLU SAÇ KAVURMA	19.00	19.00	1	19.00	% 16.1	0	0.00	0
	PORCİNİ MANTARLI DAN...	40.00	40.00	2	80.00	% 67.8	0	0.00	0
	SOYA SOSLU TAVUK SOTE	19.00	19.00	1	19.00	% 16.1	0	0.00	0
ARA TOPLAM				4	118.00	% 100.0	0	0.00	0
BÖREKLER	KIYMALI EV BÖREĞİ	8.00	8.00	1	8.00	% 6.8	0	0.00	0
	PEYNİRLİ SU BÖREĞİ	8.00	8.00	1	8.00	% 6.8	0	0.00	0
ARA TOPLAM				2	16.00	% 13.6	0	0.00	0
PİZZALAR	KAVURMALI PATLICAN EZ...	22.00	22.00	1	22.00	% 18.6	0	0.00	0
ARA TOPLAM				1	22.00	% 18.6	0	0.00	0
SANDİVİÇ & KUMPİR	BAZLAMA TAVUK SANDİV...	14.00	14.00	3	42.00	% 35.6	0	0.00	0
	BİFTEK SANDİVİÇ	14.00	14.00	2	28.00	% 23.7	0	0.00	0
	KARIŞIK KUMPİR	15.00	15.00	2	30.00	% 25.4	0	0.00	0
	MİSKET KUMPİR	16.00	16.00	1	16.00	% 13.6	0	0.00	0

Özet tablo

Detay Tablo

Paket satış yapılan ürünlerin takibini bu ekrandan sağlayabilirsiniz. Özet tablo alanında satışların toplam miktarlarına, adetlerine ve oranlarına ulaşırken detay tablosunda ürünlerden ne kadar satış yapıldığını takip edebilirsiniz. Bu raporu Excel ve PDF formatlarında kaydedebilir, tanımlı e-posta adresine mail atabilirsiniz.

•AYLIK RAPORLAR NASIL İNCELENİR ?

Dönem

2017

Mayıs



Göster



ÖDEME TİPİ	1	2	3	4	5	6	7	8	9	10	11	12	13	14	15	16
MULTİNET																
NAKİT										40.00						
PATRON ÖDENMEZ																
SODEKSO																
TICKET																
VİSA										12.00						
TOPLAM										52.00						

Dönemsel raporda bir aylık satış performansınızı gözlemleyebilirsiniz. Burada gün bazlı ödeme tiplerine göre elde ettiğiniz satış miktarına ulaşabilirsiniz. Bu rapor sayesinde ay boyunca hangi ödeme tiplerinden ne kadar gelir elde ettiğinizi görebilir ve toplam tutarlarını gözlemleyebilirsiniz.